

Scheda Unica Annuale - Soddisfazione per il corso di studio concluso e condizione occupazionale dei laureati

Opzioni:

I dati **non includono** i laureati di corsi equivalenti dell'ordinamento D.M. n. 509/1999.

I dati sono confrontati con il totale della **classe di laurea del complesso degli atenei**.

Soddisfazione per il corso di studio concluso

dati aggiornati ad aprile 2022

Ateneo: **Università degli Studi di TRENTO - laurea di primo livello**

Classe: **ingegneria civile e ambientale (L-7)**

Corso: **ingegneria civile (L-7)**

Laureati nell'anno solare 2021 (*valori assoluti*)

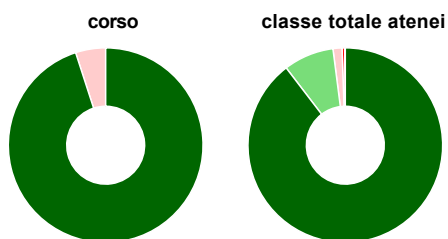
Laureati: **44**

Intervistati: **43**

Collettivo esaminato^(a): **20** [scheda di dettaglio](#)

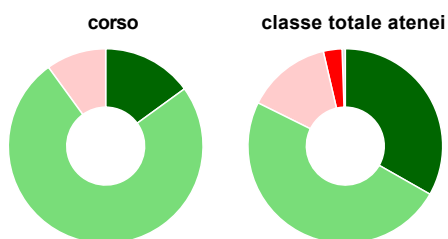
(a) Per una migliore confrontabilità della documentazione, si riportano i dati relativi ai **soli laureati che si sono iscritti al corso di laurea in anni recenti**, cioè a partire dal 2017: 20 di cui 20 intervistati.

Hanno frequentato regolarmente



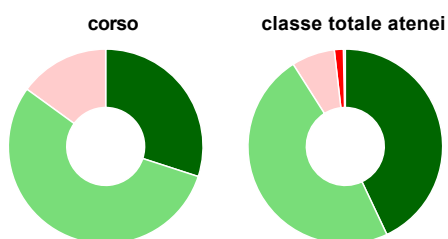
	corso	classe totale atenei
più del 75% degli insegnamenti previsti	95,0%	89,6%
tra il 50% e il 75%	-	8,4%
tra il 25% e il 50%	5,0%	1,5%
meno del 25%	-	0,4%
non rispondono	-	0,1%
Totale	100%	100%

Hanno ritenuto il carico di studio degli insegnamenti adeguato alla durata del corso di studio



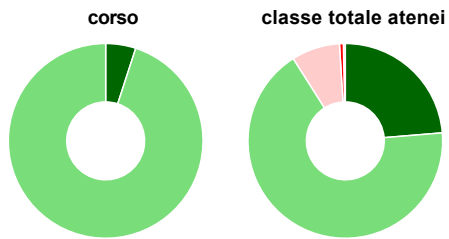
	corso	classe totale atenei
decisamente sì	15,0%	33,2%
più sì che no	75,0%	49,1%
più no che sì	10,0%	14,0%
decisamente no	-	3,1%
non rispondono	-	0,5%
Totale	100%	100%

Hanno ritenuto l'organizzazione degli esami (appelli, orari, informazioni, prenotazioni, ...) soddisfacente



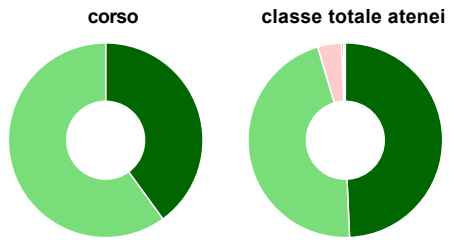
	corso	classe totale atenei
sempre o quasi sempre	30,0%	43,0%
per più della metà degli esami	55,0%	48,0%
per meno della metà degli esami	15,0%	7,2%
mai o quasi mai	-	1,5%
non rispondono	-	0,3%
Totale	100%	100%

Sono soddisfatti dei rapporti con i docenti in generale



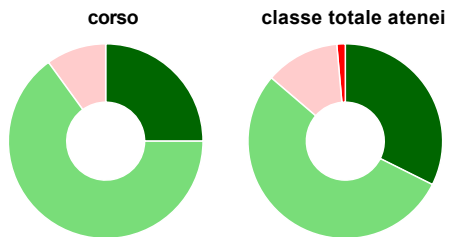
	corso	classe totale atenei
decisamente sì	5,0%	23,7%
più sì che no	95,0%	67,3%
più no che sì	-	8,0%
decisamente no	-	0,6%
non rispondono	-	0,3%
Totale	100%	100%

Sono complessivamente soddisfatti del corso di laurea



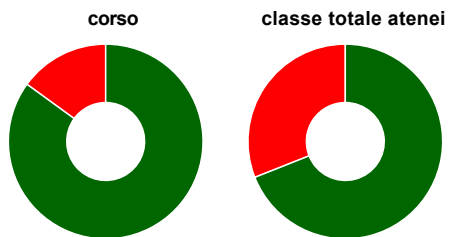
	corso	classe totale atenei
decisamente sì	40,0%	49,3%
più sì che no	60,0%	46,1%
più no che sì	-	4,0%
decisamente no	-	0,3%
non rispondono	-	0,3%
Totale	100%	100%

Valutazione delle aule



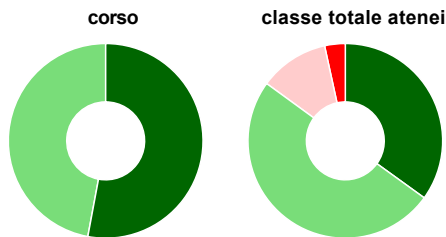
	corso	classe totale atenei
Hanno utilizzato le aule:	100,0%	99,0%
Valutazione (per 100 fruitori):		
sempre o quasi sempre adeguate	25,0%	32,4%
spesso adeguate	65,0%	53,9%
raramente adeguate	10,0%	12,3%
mai adeguate	-	1,4%
Totale	100%	100%

Valutazione delle postazioni informatiche



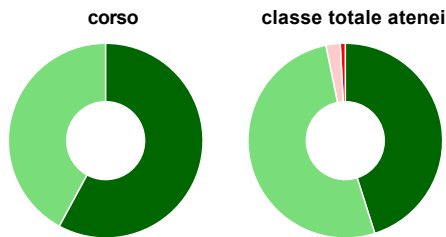
	corso	classe totale atenei
Hanno utilizzato le postazioni informatiche:	100,0%	72,2%
Valutazione (per 100 fruitori):		
in numero adeguato	85,0%	69,0%
in numero inadeguato	15,0%	31,0%
Totale	100%	100%

Valutazione delle attrezzature per le altre attività didattiche (laboratori, attività pratiche, ...)



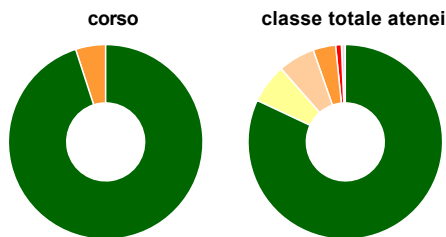
	corso	classe totale atenei
Hanno utilizzato le attrezzature per le altre attività didattiche (laboratori, attività pratiche, ...):	85,0%	75,1%
Valutazione (per 100 fruitori):		
sempre o quasi sempre adeguate	52,9%	35,0%
spesso adeguate	47,1%	50,1%
raramente adeguate	-	11,6%
mai adeguate	-	3,4%
Totale	100%	100%

Valutazione dei servizi di biblioteca (prestito/consultazione, orari di apertura, ...)



	corso	classe totale atenei
Hanno utilizzato i servizi di biblioteca (prestito/consultazione, orari di apertura, ...):	95,0%	76,5%
Valutazione (per 100 fruitori):		
decisamente positiva	57,9%	45,1%
abbastanza positiva	42,1%	51,7%
abbastanza negativa	-	2,4%
decisamente negativa	-	0,8%
Totale	100%	100%

Si iscriverebbero di nuovo all'università?



	corso	classe totale atenei
sì, allo stesso corso dell'Ateneo	95,0%	82,0%
sì, ma ad un altro corso dell'Ateneo	-	6,5%
sì, allo stesso corso, ma in un altro Ateneo	-	6,1%
sì, ma ad un altro corso e in un altro Ateneo	5,0%	3,8%
non si iscriverebbero più all'università	-	1,0%
non rispondono	-	0,6%
Totale	100%	100%

Condizione occupazionale

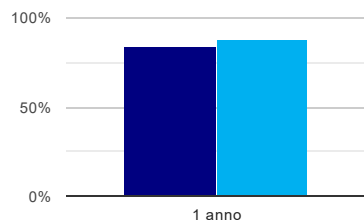
Anno di indagine: 2021
dati aggiornati ad aprile 2022

Ateneo: **Università degli Studi di TRENTO - laurea di primo livello**
Classe: **ingegneria civile e ambientale (L-7)**
Corso: **ingegneria civile (L-7)**

(valori assoluti)	Laureati	Intervistati	Collettivo esaminato ^(b)	
Laureati del 2020 a 1 anno:	79	61	50	scheda di dettaglio

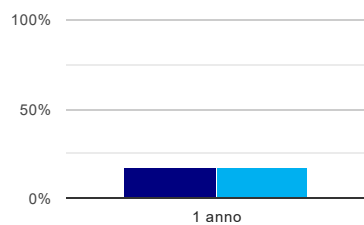
(b) Per una migliore confrontabilità della documentazione, si riportano i dati relativi ai **solli laureati che non lavoravano al momento della laurea**.

Laureati attualmente iscritti a un corso di laurea di secondo livello⁽¹⁾



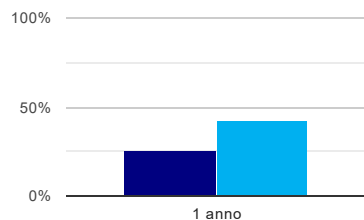
	1 anno
corso	84,0%
classe totale atenei	87,6%

Tasso di occupazione⁽²⁾



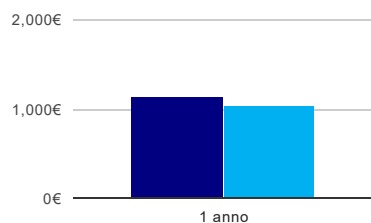
	1 anno
corso	18,0%
classe totale atenei	17,7%

Occupati che, nel lavoro, utilizzano in misura elevata le competenze acquisite con la laurea



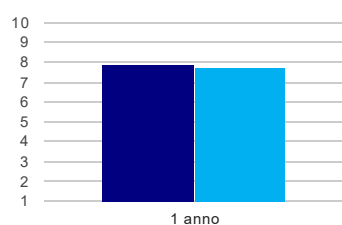
	1 anno
corso	25,0%
classe totale atenei	42,2%

Retribuzione mensile netta (medie, in euro)



	1 anno
corso	1.135€
classe totale atenei	1.049€

Soddisfazione per il lavoro svolto (medie, scala 1-10)



	1 anno
corso	7,9
classe totale atenei	7,7

⁽¹⁾ sono considerati anche i laureati iscritti a un corso a ciclo unico, nonché a un corso di secondo livello presso una delle Istituzioni di Alta Formazione Artistica e Musicale.

⁽²⁾ sono considerati occupati tutti coloro che dichiarano di svolgere una qualsiasi attività, anche di formazione o non in regola, purché retribuita.

Scheda Unica Annuale - Soddisfazione per il corso di studio concluso e condizione occupazionale dei laureati

Opzioni:

I dati **non includono** i laureati di corsi equivalenti dell'ordinamento D.M. n. 509/1999.

I dati sono confrontati con il totale della **classe di laurea** della medesima ripartizione territoriale.

Soddisfazione per il corso di studio concluso

dati aggiornati ad aprile 2022

Ateneo: **Università degli Studi di TRENTO - laurea di primo livello**

Classe: **ingegneria civile e ambientale (L-7)**

Corso: **ingegneria civile (L-7)**

Ripartizione territoriale sede del corso: **Nord-Est**

Laureati nell'anno solare 2021 (*valori assoluti*)

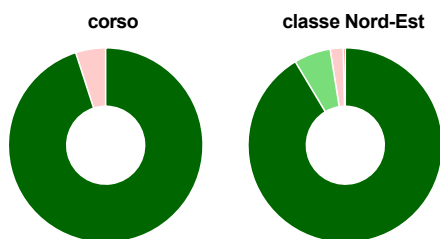
Laureati: **44**

Intervistati: **43**

Collettivo esaminato^(a): **20** [scheda di dettaglio](#)

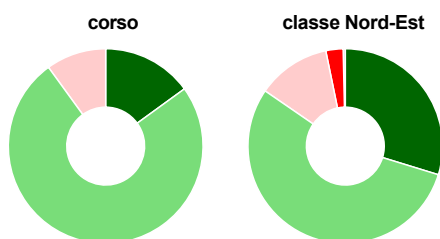
(a) Per una migliore confrontabilità della documentazione, si riportano i dati relativi ai **soli laureati che si sono iscritti al corso di laurea in anni recenti**, cioè a partire dal 2017: 20 di cui 20 intervistati.

Hanno frequentato regolarmente



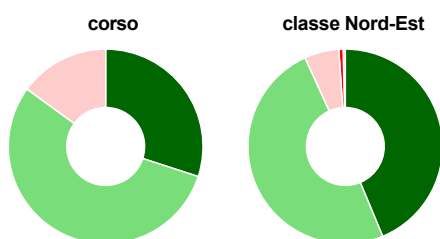
	corso	classe Nord-Est
più del 75% degli insegnamenti previsti	95,0%	91,4%
tra il 50% e il 75%	-	6,1%
tra il 25% e il 50%	5,0%	2,2%
meno del 25%	-	0,4%
non rispondono	-	-
Totale	100%	100%

Hanno ritenuto il carico di studio degli insegnamenti adeguato alla durata del corso di studio



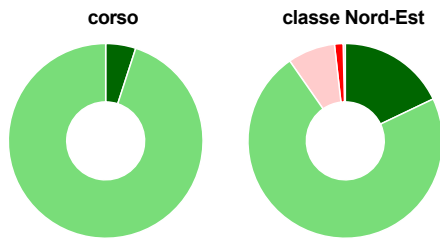
	corso	classe Nord-Est
decisamente sì	15,0%	29,7%
più sì che no	75,0%	54,8%
più no che sì	10,0%	12,2%
decisamente no	-	2,9%
non rispondono	-	0,4%
Totale	100%	100%

Hanno ritenuto l'organizzazione degli esami (appelli, orari, informazioni, prenotazioni, ...) soddisfacente



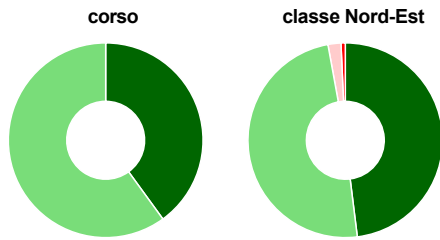
	corso	classe Nord-Est
sempre o quasi sempre	30,0%	43,7%
per più della metà degli esami	55,0%	49,5%
per meno della metà degli esami	15,0%	5,7%
mai o quasi mai	-	0,7%
non rispondono	-	0,4%
Totale	100%	100%

Sono soddisfatti dei rapporti con i docenti in generale



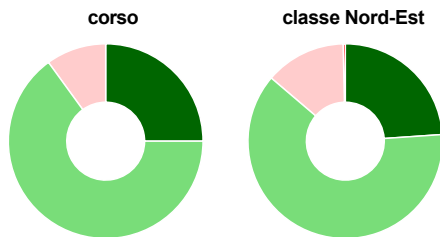
	corso	classe Nord-Est
decisamente sì	5,0%	17,9%
più sì che no	95,0%	72,4%
più no che sì	-	7,9%
decisamente no	-	1,4%
non rispondono	-	0,4%
Totale	100%	100%

Sono complessivamente soddisfatti del corso di laurea



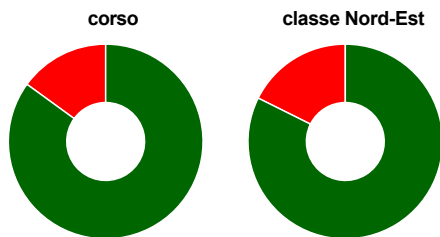
	corso	classe Nord-Est
decisamente sì	40,0%	48,0%
più sì che no	60,0%	49,1%
più no che sì	-	2,2%
decisamente no	-	0,7%
non rispondono	-	-
Totale	100%	100%

Valutazione delle aule



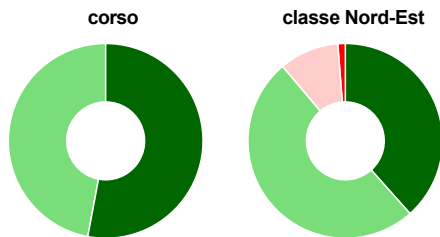
	corso	classe Nord-Est
Hanno utilizzato le aule:	100,0%	98,9%
Valutazione (per 100 fruitori):		
sempre o quasi sempre adeguate	25,0%	23,9%
spesso adeguate	65,0%	62,3%
raramente adeguate	10,0%	13,4%
mai adeguate	-	0,4%
Totale	100%	100%

Valutazione delle postazioni informatiche



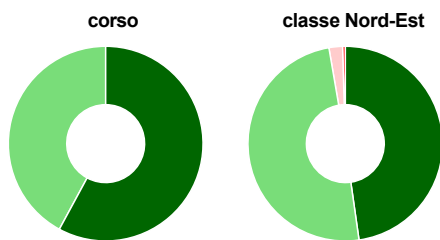
	corso	classe Nord-Est
Hanno utilizzato le postazioni informatiche:	100,0%	85,3%
Valutazione (per 100 fruitori):		
in numero adeguato	85,0%	82,4%
in numero inadeguato	15,0%	17,6%
Totale	100%	100%

Valutazione delle attrezzature per le altre attività didattiche (laboratori, attività pratiche, ...)



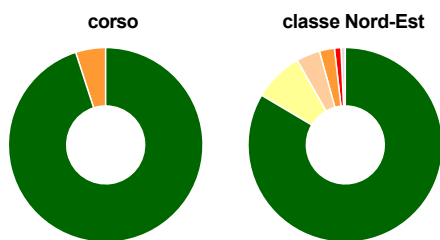
	corso	classe Nord-Est
Hanno utilizzato le attrezzature per le altre attività didattiche (laboratori, attività pratiche, ...):	85,0%	86,7%
Valutazione (per 100 fruitori):		
sempre o quasi sempre adeguate	52,9%	38,4%
spesso adeguate	47,1%	50,4%
raramente adeguate	-	9,9%
mai adeguate	-	1,2%
Totale	100%	100%

Valutazione dei servizi di biblioteca (prestito/consultazione, orari di apertura, ...)



	corso	classe Nord-Est
Hanno utilizzato i servizi di biblioteca (prestito/consultazione, orari di apertura, ...):	95,0%	79,6%
Valutazione (per 100 fruitori):		
decisamente positiva	57,9%	47,7%
abbastanza positiva	42,1%	49,5%
abbastanza negativa	-	2,3%
decisamente negativa	-	0,5%
Totale	100%	100%

Si iscriverebbero di nuovo all'università?



	corso	classe Nord-Est
sì, allo stesso corso dell'Ateneo	95,0%	83,5%
sì, ma ad un altro corso dell'Ateneo	-	8,2%
sì, allo stesso corso, ma in un altro Ateneo	-	3,9%
sì, ma ad un altro corso e in un altro Ateneo	5,0%	2,5%
non si iscriverebbero più all'università	-	1,1%
non rispondono	-	0,7%
Totale	100%	100%

Condizione occupazionale

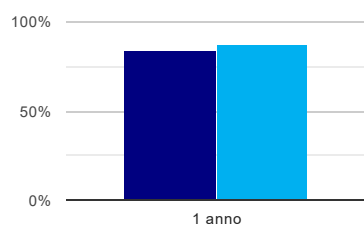
Anno di indagine: **2021**
dati aggiornati ad aprile 2022

Ateneo: **Università degli Studi di TRENTO - laurea di primo livello**
Classe: **ingegneria civile e ambientale (L-7)**
Corso: **ingegneria civile (L-7)**
Ripartizione territoriale sede del corso: **Nord-Est**

(valori assoluti)	Laureati	Intervistati	Collettivo esaminato ^(b)	
Laureati del 2020 a 1 anno:	79	61	50	scheda di dettaglio

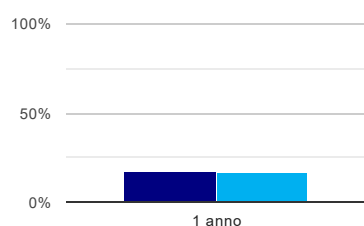
(b) Per una migliore confrontabilità della documentazione, si riportano i dati relativi ai **soli laureati che non lavoravano al momento della laurea**.

Laureati attualmente iscritti a un corso di laurea di secondo livello⁽¹⁾



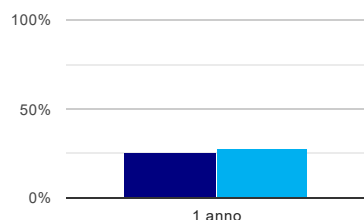
	1 anno
corso	84,0%
classe Nord-Est	86,6%

Tasso di occupazione⁽²⁾



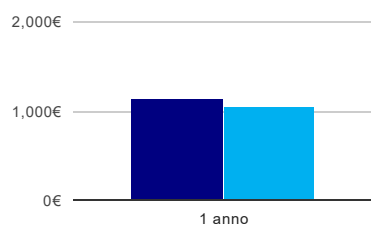
	1 anno
corso	18,0%
classe Nord-Est	16,9%

Occupati che, nel lavoro, utilizzano in misura elevata le competenze acquisite con la laurea



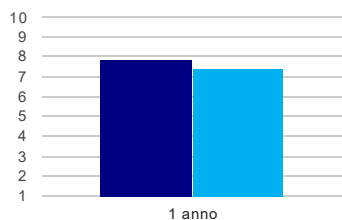
	1 anno
corso	25,0%
classe Nord-Est	28,0%

Retribuzione mensile netta (medie, in euro)



	1 anno
corso	1.135€
classe Nord-Est	1.062€

Soddisfazione per il lavoro svolto (medie, scala 1-10)



1 anno	
corso	7,9
classe Nord-Est	7,4

(1) sono considerati anche i laureati iscritti a un corso a ciclo unico, nonché a un corso di secondo livello presso una delle Istituzioni di Alta Formazione Artistica e Musicale.

(2) sono considerati occupati tutti coloro che dichiarano di svolgere una qualsiasi attività, anche di formazione o non in regola, purché retribuita.